

2016年武汉市人口老龄化形势分析

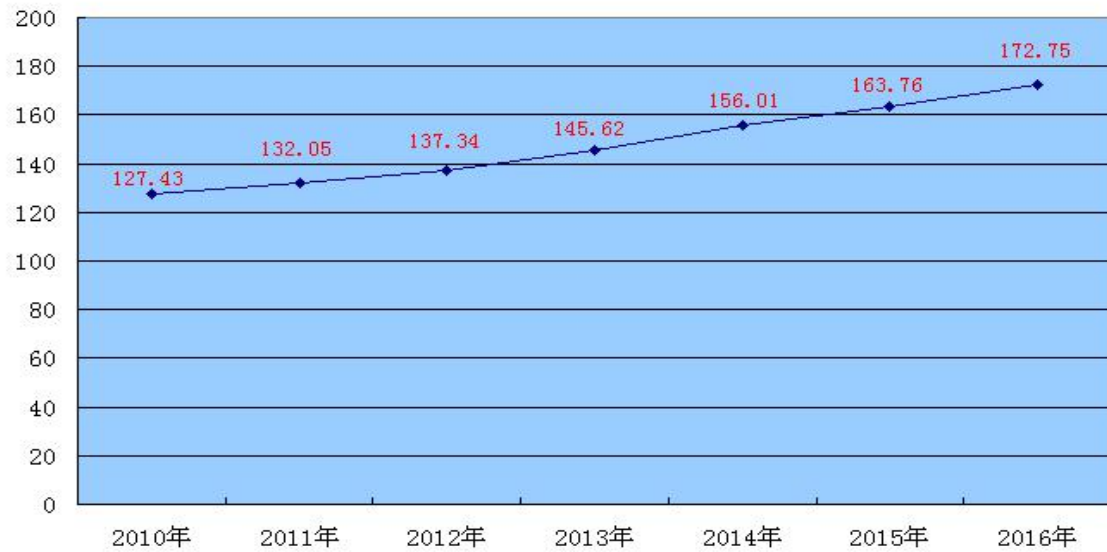
截止 2016 年末，全市户籍总人口 833.845 万，其中：

60 岁以上老年人口 172.752 万，占总人口 20.72%
65 岁以上老年人口 113.868 万，占总人口 13.66%
70 岁以上老年人口 70.724 万，占总人口 8.48%
80 岁以上老年人口 24.485 万，占总人口 2.94%
90 岁以上老年人口 3.158 万，占总人口 0.38%
100 岁以上老人 433 位

一、我市人口老龄化进一步加剧

据市公安局提供的最新数据显示：2016 年底，全市户籍总人口 833.845 万，其中 60 岁以上老年人 172.752 万，占总人口的 20.72%。老年人总数比 2015 年（163.76 万）增加 9 万人，同比增长 5.49%，老龄化程度比 2015 年（19.74%）增长 0.88%。老龄化程度和我们去年预测的基本一致：2016 年底我市老龄化程度接近或达到 20.7%。2010 年以来我市老年人数增长情况如下：

2010年以来我市老年人口走势图（单位：万人）



以上数据表明：我市老年人基数呈逐年递增态势。“十二五”以来，老年人口平均每年以5万左右的速度增长，特别是2014年以来，三年分别增加10万、8万和9万老年人，充分显示我市正处于人口老龄化快速发展期。我们预测：到2017年底，我市60岁以上老年人将增加11万人左右，老龄化程度将接近或达到21.75%。

随着我市人口老龄化程度加剧、老年人口数量的大幅增加，老龄问题对城市经济社会发展和管理提出了新的、更大、更多的挑战。人口老龄化和高龄化的日益加剧，老年群体的养老服务需求问题更加凸显，需要引起各级政府的高度重视。

二、我市老龄人口女性多于男性

我市每个年龄段的老年人都是女性人数多于男性人数，年龄越大，男女性别比例相差越悬殊。

全市60岁以上老年人172.752万，其中男性83.057万人，

女性 89.694 万人，分别占老年人总数的 48.08%和 51.92%；女性老人比男性老人多 6.637 万人，男女性别比例为 1: 1.08。

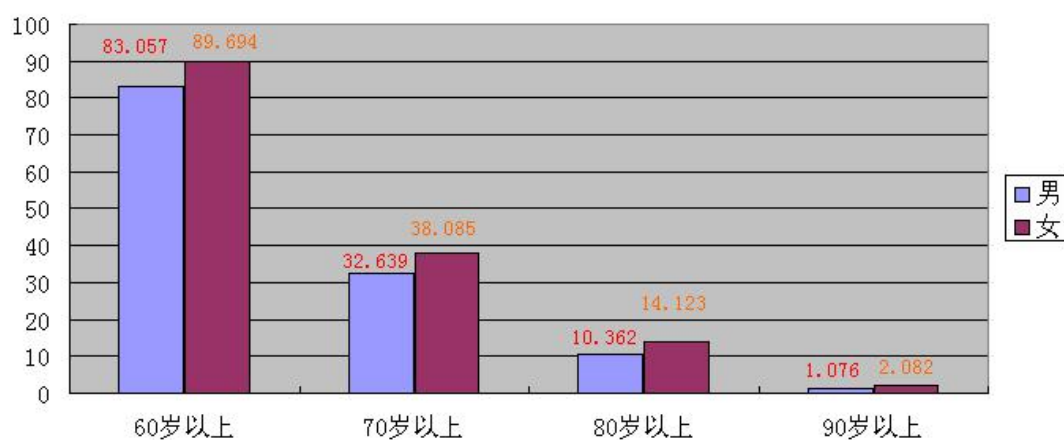
全市 70 岁以上老年人 70.724 万，其中男性 32.639 万人，女性 38.085 万人，分别占老年人总数的 18.89%和 22.05%；女性老人比男性老人多 5.45 万人，男女性别比例为 1:1.17。

全市 80 岁以上高龄老人 24.485 万，其中男性 10.362 万人，女性 14.123 万人，分别占老年人总数 6%和 8.18%；女性老人比男性老人多 3.76 万人，男女性别比例为 1:1.36。

全市 90 岁以上长寿老人 3.158 万人中，男性 1.076 万人，女性 2.082 万人，分别占老年人总数 0.62%和 1.21%；女性老人比男性老人多 1 万人，男女性别比例为 1: 1.94。

全市百岁老人 433 人中，女性人数远远多于男性人数。男性 116 人，仅占百岁老人总数的 26.79%；女性 317 人，占百岁老人总数的 73.21%。男女性别比例为 1: 2.73。

各年龄段男女性别比例图（单位：万人）

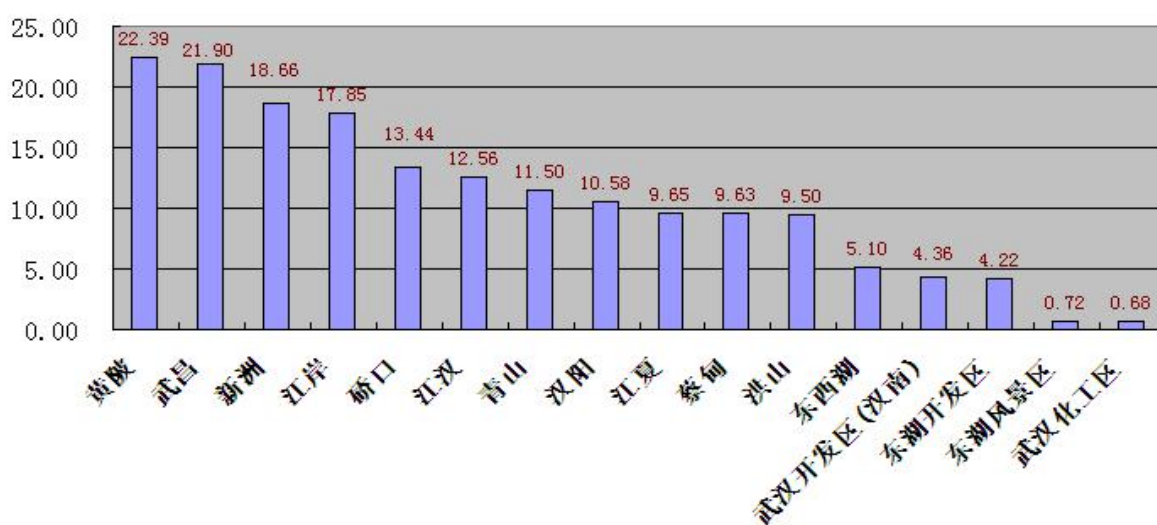


三、我市各区人口老龄化状况

(一)全市老年人口分布情况。老年人数超过 10 万人是黄陂、

武昌、新洲、江岸、硃口、江汉、青山、汉阳等 8 个区。老年人最多的区仍然是黄陂区，达到 22.39 万人；武昌区 20.90 万老年人位居第二，也是中心城区老年人口最多的区；汉阳区老年人首次突破 10 万，达到 10.58 万人；老年人最少的还是武汉化工区，只有 0.68 万人。各区 60 岁以上老年人口分布如下：

各区60岁以上老年人口分布图（全市172.75万人）
单位：万人

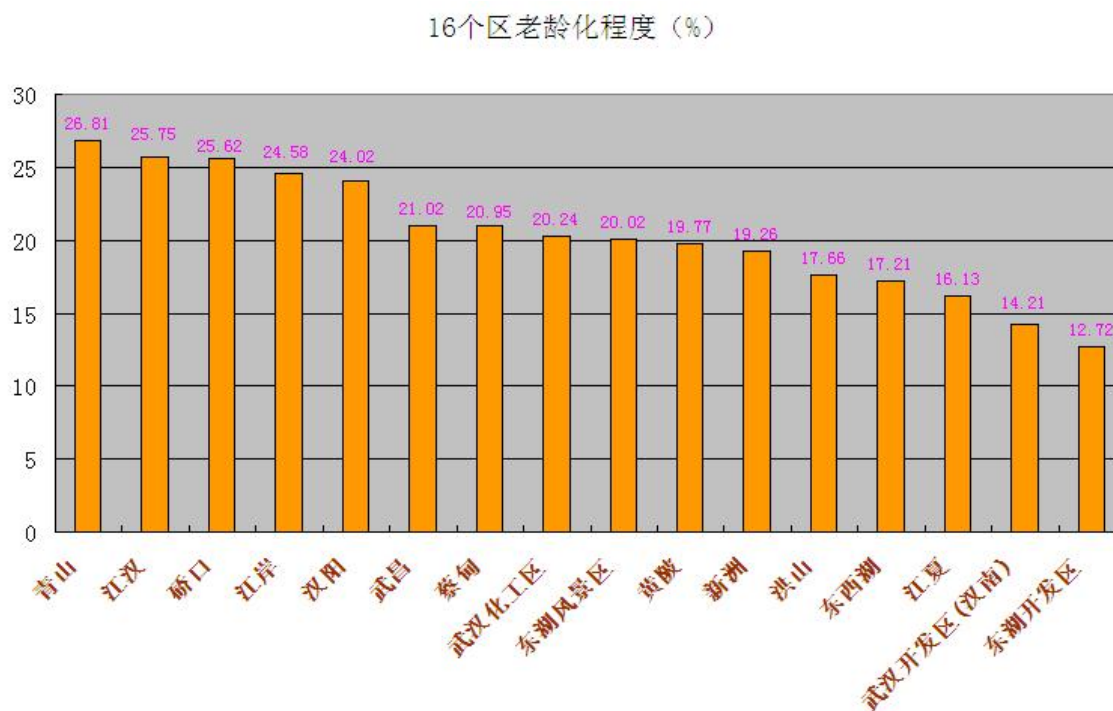


（二）各区人口老龄化程度。各区与上年相比老龄化程度进一步加剧，老龄化最高的是青山区 26.81%，比上年 25.57% 提高了 1.24 个百分点；老龄化最低的是东湖高新区（12.72%）。蔡甸区 60 岁以上老年人 9.63 万人，占全区总人口的 20.95%，是新城区中老龄化程度最高的区。

9 个区人口老龄化超过 20%，比上年增加了武昌、武汉化工区、东湖风景区 3 个区，其中青山区 26.81%、江汉区 25.75%、硃口区 25.62%、江岸区 24.58%、汉阳区 24.02%、武昌区 21.02%、蔡甸区 20.95%、武汉化工区 20.24%、东湖风景区 20.02%。7 个中心城

区除洪山区外老龄化程度均超过了 20%，每 5 个人中就有一个老年人，老龄化程度远远高于新城区。

全市各区老龄化程度如下图：

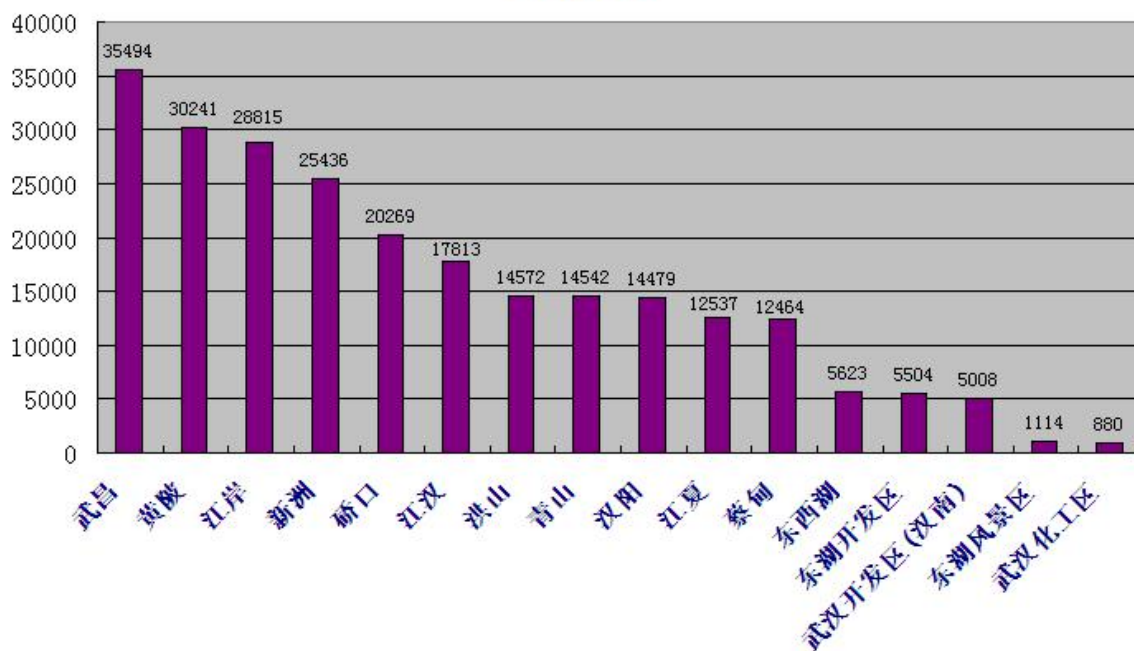


四、我市老年人口高龄化现象严重

（一）80 岁以上高龄老人快速增加。我市 80 岁以上高龄老人 24.485 万，占总人口 2.44%，占全市老年人口的 14.17%（比去年增加 0.31 个百分点）；增加 1.78 万人，同比增长 7.84%，远高于全市老年人口同期增长 5.49% 的增长幅度，高龄化发展态势提速明显。高龄老人超过 2 万人的有武昌、黄陂、江岸、新洲、硚口等 5 个区，其中硚口区高龄老人首次达到 2 万人以上。武昌区高龄老人最多，达 35494 人。全市 80 岁以上高龄老人分布如下图：

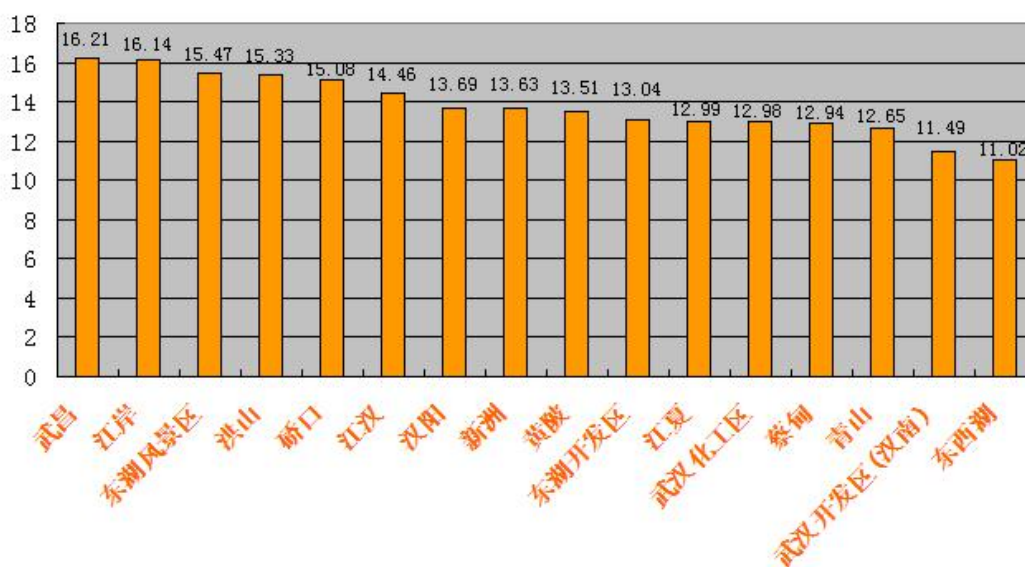
16个区80岁以上高龄老人数量图（全市：244791人）

单位：人



各区 80 岁以上高龄老人占区老年人口比例图如下：

16个区80岁以上高龄老人占比本区老年人口比例（%）

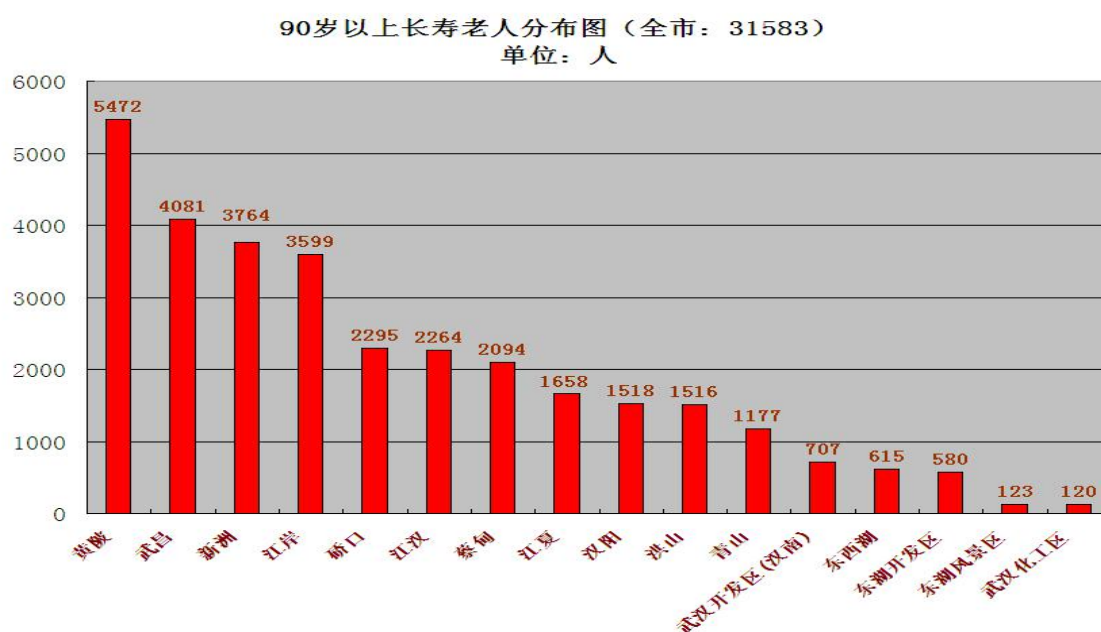


我市高龄老人数量大、分布广。就全市和各区而言，高龄老人占老年人总数的比例都超过了 10%，即每 10 名老人中就有 1 名高龄老人。

高龄老人往往与空巢、寂寞、失能失智、贫困、多病相伴，

生活照料等问题非常突出，特别需要呵护和关爱，特别需要引起党和政府、全社会及每个家庭的高度重视。

(二) 90 岁以上长寿老人同比增加。我市 90 岁以上长寿老人总数为 31583 人，比上年(27840 人)增加 3743 人，比上年同比增长 13.44%。全市 90 岁以上长寿老人分布图如下：



(三) 百岁老人持续增加。全市百岁老人 433 人，比上年增加了 39 人。其中男性 116 人，占百岁老人总数的 26.79%；女性 317 人，占百岁老人总数的 73.21%。全市 16 个区中都有百岁老人，年龄最大的 108 岁，黄陂区和武昌区百岁老人最多，均是 73 人。全市百岁老人分布如下：

全市百岁老人分布图（全市433人）

