

## 2017年武汉市人口老龄化形势分析

根据市公安局提供的最新人口数据显示，截止2017年末，全市户籍总人口853.65万，其中：

60岁以上老年人口178.85万，占总人口20.95%
65岁以上老年人口116.87万，占总人口13.69%
70岁以上老年人口71.87万，占总人口8.42%
80岁以上老年人口23.67万，占总人口2.77%
90岁以上老年人口2.86万，占总人口0.34%
100岁以上老人448位

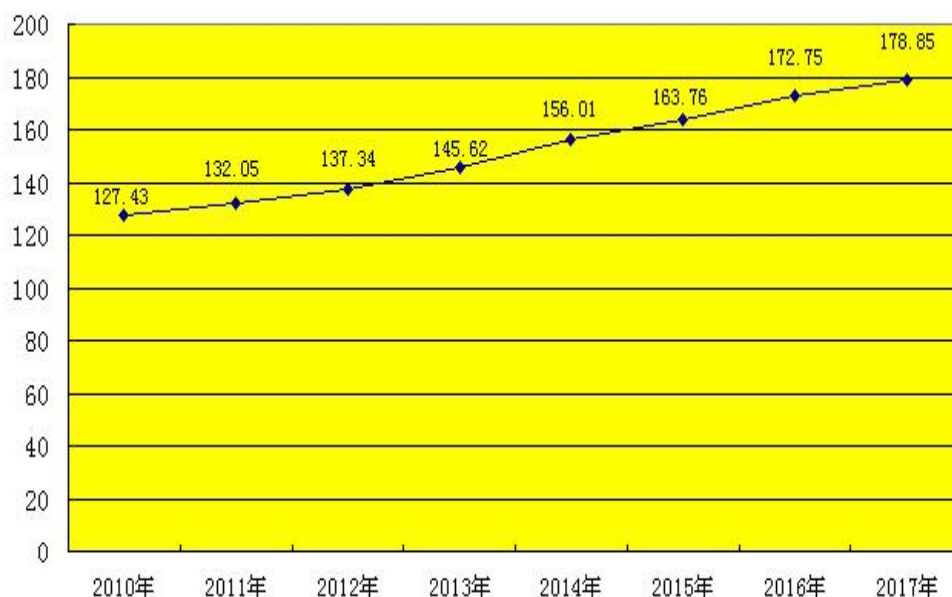
从全市和各区老年人口数据分析来看，我市人口老龄化形势呈现以下特征：

### 一、老龄化程度加剧

（一）老龄化程度持续增加。2017年底，全市户籍总人口853.65万，其中60岁以上老年人178.85万，占总人口的20.95%。老年人总数比2016年（172.75万）增加6.1万人，同比增长3.53%，老龄化程度比2016年（20.72%）增长0.23%。

（二）老年人口快速增长。2010年以来我市老年人数增长情况如下图：

2010年以来我市老年人口走势图（单位：万人）

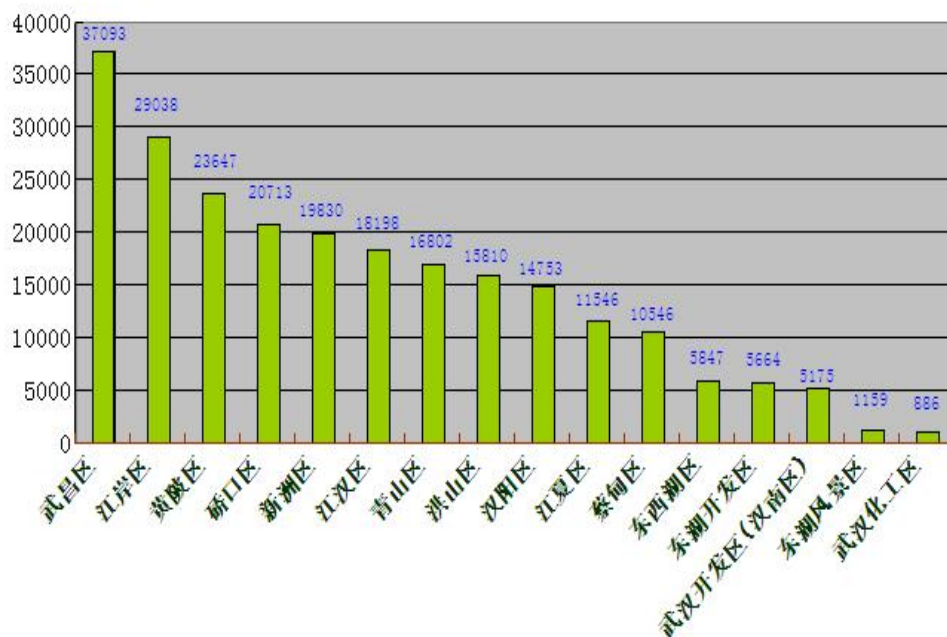


数据表明：我市老年人基数呈逐年递增态势。“十二五”以来，老年人口平均每年以5万左右的速度增长，特别是2014年至2017年，每年分别增加10万、8万、9万和6万老年人，充分显示我市处于老年人口快速增长期。

## 二、高龄化趋势平稳

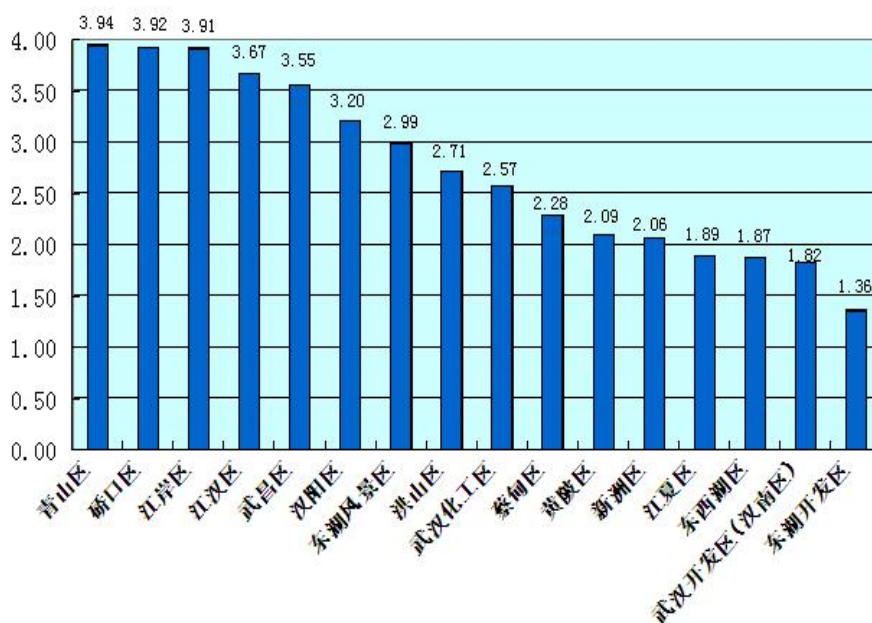
（一）我市80岁以上高龄老人23.67万，占总人口2.77%，占全市老年人口的13.23%，比2016年略有下降。由于老年人口基数加大，高龄化发展态势趋于平稳。高龄老人超过2万人的有武昌、江岸、黄陂、硚口等4个区。武昌区高龄老人最多，达37093人。全市80岁以上高龄老人分布如下图：

16个区80岁以上高龄老人数量图（全市236707人）  
单位：人



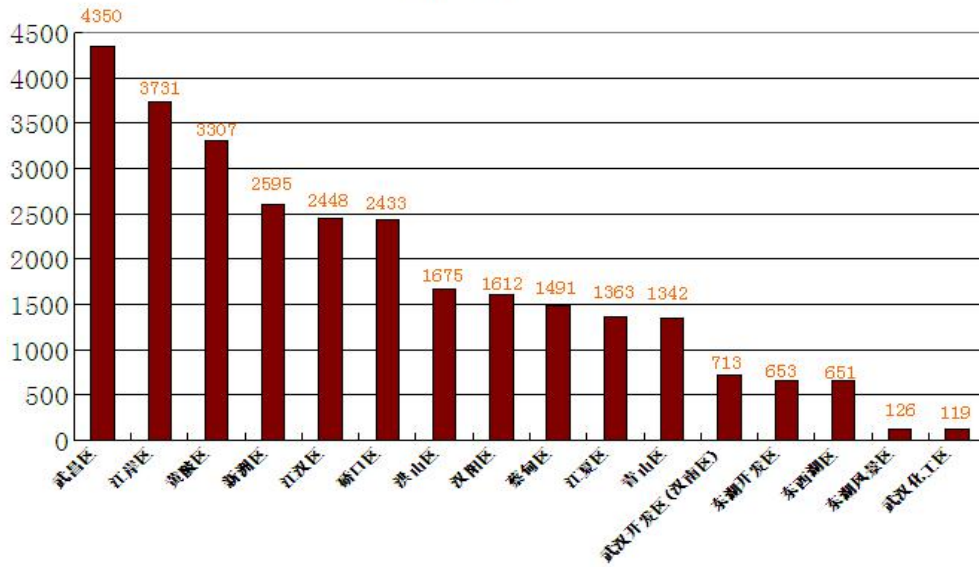
各区 80 岁以上高龄老人占各区老年人口比例如下图：

全市16个区80岁以上高龄老人占本区老年人口比例图 (%)



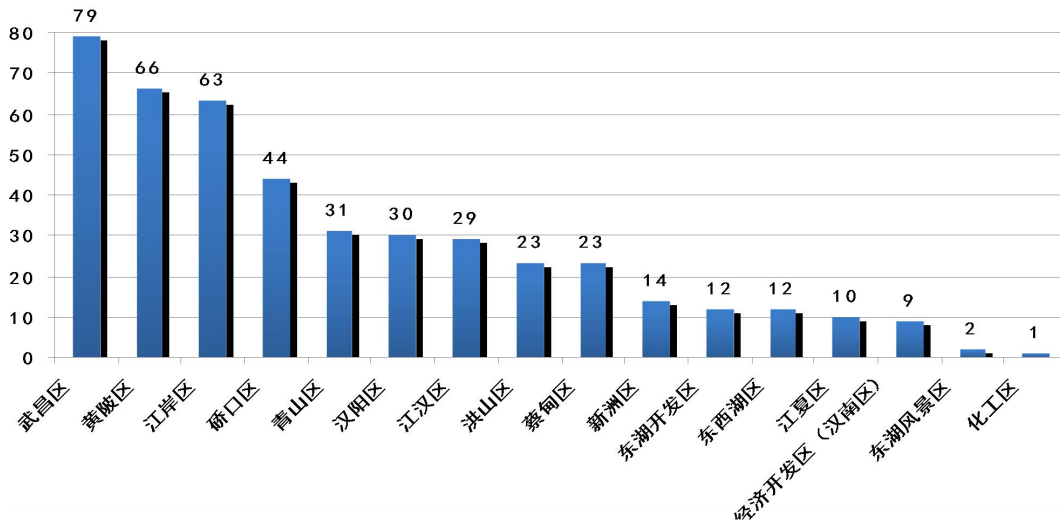
(二)我市 90 岁以上长寿老人总数为 28609 人,比上年( 31583 人)减少 2974 人。全市 90 岁以上长寿老人分布如下图：

90岁以上长寿老人分布图（全市28609人）  
单位：人



（三）百岁老人持续增加。全市百岁老人 448 人，比上年增加了 15 人。全市 16 个区中都有百岁老人，年龄最大的 110 岁。武昌区百岁老人最多，有 79 人。全市百岁老人分布如下图：

全市百岁老人分布图（全市448人）



我市高龄老人数量大、分布广。就全市和各区而言，高龄老人占老年人总数的比例都超过了 10%，即每 10 名老人中就有 1 名高龄老人。

高龄老人往往与空巢、失能失智、多病相伴，生活照料等问

题非常突出，特别需要呵护和关爱，需要引起党和政府、全社会及每个家庭的高度重视。

### 三、男女比例不均衡

我市每个年龄段的老年人，女性人数均多于男性人数，年龄越大，男女比例相差越悬殊。

全市 60 岁以上老年人 1788506 人，其中男性 857766 人，女性 930740 万人，分别占老年人总数的 47.96%和 52.04%；女性老人比男性老人多 72974 人，男女比例为 1:1.08。

全市 70 岁以上老年人 718706 人，其中男性 331535 人，女性 387171 人，分别占老年人总数的 18.54%和 21.65%；女性老人比男性老人多 55636 人，男女比例为 1:1.17。

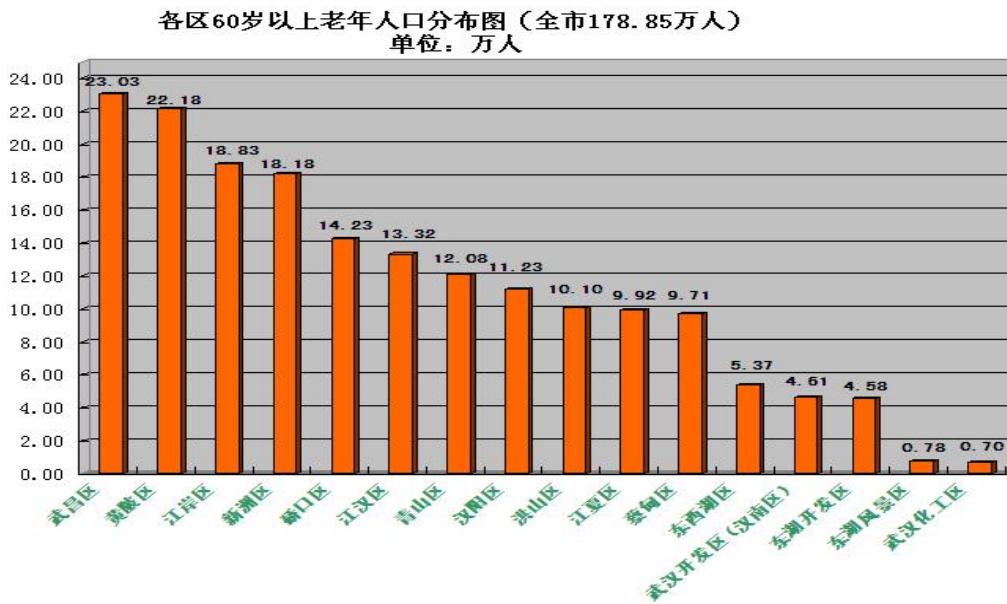
全市 80 岁以上高龄老人 236707 人，其中男性 100119 人，女性 136588 人，分别占老年人总数 5.60%和 7.64%；女性老人比男性老人多 36469 人，男女比例为 1:1.36。

全市 90 岁以上长寿老人 28609 人中，男性 10214 人，女性 18395 人，分别占老年人总数 0.57%和 1.03%；女性老人比男性老人多 8181 人，男女比例为 1:1.80。

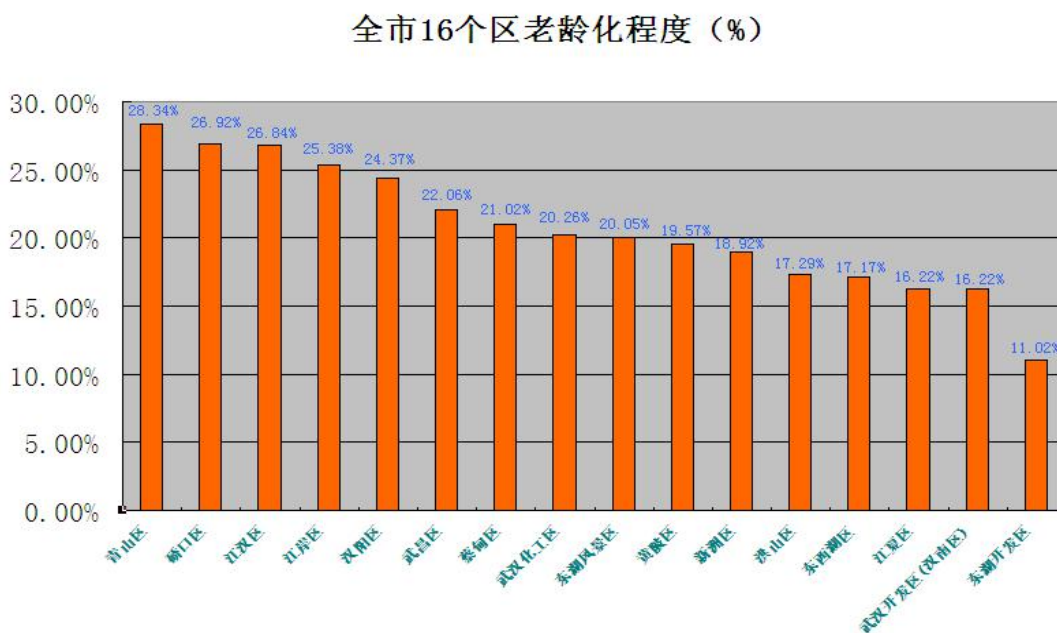
### 四、各区老龄化差异明显

（一）各区老年人口分布情况。老年人数超过 10 万人依次是武昌、黄陂、江岸、新洲、硚口、江汉、青山、汉阳、洪山等 9 个区。老年人最多的区是武昌区 23.03 万人；老年人最少的还是武汉化工区，只有 0.70 万人。各区 60 岁以上老年人口分布如下

图：



(二) 各区老龄化程度差异明显。老龄化程度最高的是青山区 28.34%，老龄化程度最低的是东湖开发区 11.02%。青山、硚口、江汉、江岸、汉阳、武昌、蔡甸、化工区和东湖风景区等 9 个区老龄化程度均超过了 20%，7 个中心城区除洪山区外，老龄化程度远远高于新城。各区老龄化程度如下图：



近几年来，随着我市人口老龄化程度加剧和老年人口数量的大幅增加，老龄问题对我市经济社会发展和管理提出了更大、更多挑战，老年群体的养老服务需求问题更加凸显，需要引起各级政府的高度重视。